

2018.gada darbības rezultātīvie rādītāji par valsts kompensāciju izmaksāšanu

Juridiskās palīdzības administrācija (turpmāk – JPA) atbilstoši Ministru kabineta 2005.gada 15.novembra noteikumos Nr.869 „Juridiskās palīdzības administrācijas nolikums” un likumā “Par valsts kompensāciju cietušajiem” noteiktajam izmaksā valsts kompensācijas cietušajiem.

Tiesības saņemt valsts kompensāciju ir personai, kura Kriminālprocesa likumā noteiktajā kārtībā ir atzīta par cietušo, par tīša noziedzīga nodarījuma rezultātā radīto morālo aizskārumu, fiziskajām ciešanām vai mantisko zaudējumu. Valsts kompensācija tiek izmaksāta, ja tīša noziedzīga nodarījuma rezultātā iestājusies personas nāve, cietušajam nodarīti smagi vai vidēja smaguma miesas bojājumi, aizskarta cietušā tikumība vai dzimumneizskaramība, cietušais ir cilvēku tirdzniecības upuris, cietušais inficēts ar cilvēka imūndeficīta vīrusu, B vai C hepatītu.

1. Reģistrēti noziedzīgie nodarījumi valstī

| | reģistrēti noziedzīgie nodarījumi 2017.gadā | reģistrēti noziedzīgie nodarījumi 2018.gadā | pieaugums/ samazinājums (skaits) | pieaugums/ samazinājums (%) |
|--|--|--|--|-----------------------------------|
| LR reģistrēto noziedzīgo nodarījumu kop skaits (pēc visiem KL pantiem) | 44250 | 43001 | -1249 | -3 |
| personas nāve (KL 116.-122., 125.panta trešā daļa) | 130 | 126 | -4 | -3 |
| aizskarta tikumība vai dzimumneizskaramība (KL 159.-162. ¹ , 164., 166.pants) | 443 | 498 | 55 | 12 |
| smagi miesas bojājumi (KL 125.panta pirmā un otrā daļa) | 126 | 122 | -4 | -3 |
| vidēja smaguma miesas bojājumi (KL 126.pants) | 427 | 419 | -8 | -2 |
| cilvēku tirdzniecība (KL 154 ¹ .pants) | 8 | 4 | -4 | -50 |

| | | | | |
|--|-----|-----|-----|-----|
| KPL 176.pants „Laupīšana” | 605 | 531 | -74 | -12 |
| KPL 231.panta „Huligānisms” otrā daļa | 146 | 83 | -63 | -43 |

* dati par reģistrētiem noziedzīgiem nodarījumiem no Informācijas centra „Sodu reģistra datu noliktavas sistēma”.

2018.gadā salīdzinājumā ar 2017.gadu par 3% ir samazinājies valstī reģistrēto noziedzīgo nodarījumu kopskaits. Pieaugums par 12% vērojams tiem noziedzīgajiem nodarījumiem, kuriem noteikta kvalifikācija pēc Krimināllikuma 159. - 162.¹, 164., 166.panta pazīmēm.

Pārējās pozīcijās vērojams samazinājums, proti, par 3% tiem noziedzīgajiem nodarījumiem, kuriem noteikta kvalifikācija pēc Krimināllikuma 116.-122., 125.panta trešās daļas pazīmēm, par 3% – pēc Krimināllikuma 125.panta “Tīšs smags miesas bojājums” pirmās un otrās daļas pazīmēm, par 2% – pēc Krimināllikuma 126.panta “Tīšs vidēja smaguma miesas bojājums” pazīmēm, par 50% – pēc Krimināllikuma 154.¹ panta “Cilvēku tirdzniecība” pazīmēm, par 12% – pēc Krimināllikuma 176.panta „Laupīšana” pazīmēm un par 43% – pēc Krimināllikuma 231.panta „Huligānisms” otrās daļas pazīmēm.

Neskatoties uz to, ka kopumā samazinās valstī reģistrēto noziedzīgo nodarījumu skaits, pieprasījums pēc valsts kompensācijas turpina pieaugt. Minētais izskaidrojams ar šādām sabiedrības informētības veicināšanas aktivitātēm:

- bezmaksas informatīvā atbalsta tālruņa darbība

116006 „Palīdzības dienests noziegumu upuriem”, kura darbību nodrošina biedrība “Skalbes”. Minētais tālrunis ir ieviests no 2016.gada 1.janvāra un tas darbojas katru dienu no plkst. 7.00 līdz 22.00. Biedrība “Skalbes”, izpildot deleģēto valsts pārvaldes uzdevumu, nodrošina: emocionālā un psiholoģiskā atbalsta sniegšanu noziedzīgos nodarījumos cietušajiem; informāciju par cietušo procesuālajām tiesībām, iespējamajiem pakalpojumiem un pastāvošajiem cietušo atbalsta dienestiem, kā arī veic informācijas par cietušo tiesībām izvietošanu sociālajos tīklos un interneta vietnēs, tajā skaitā www.cietusajiem.lv;

- cietušo pamattiesību un procesa virzītāju pienākumu nostiprināšana Kriminālprocesa likumā

uzlikts par pienākumu procesa virzītājiem sniegt informāciju cietušajiem par kompensācijas, tai skaitā valsts kompensācijas, pieteikšanas un saņemšanas nosacījumiem;

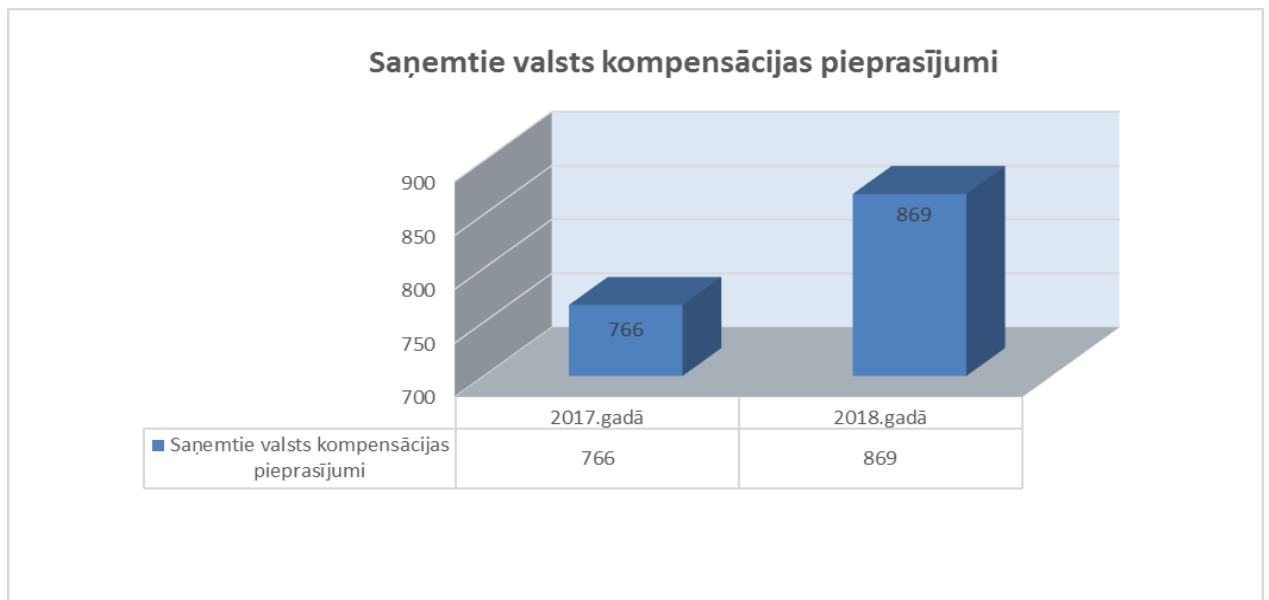
- JPA bezmaksas informatīvā tālruņa darbība

80001801, uz kuru zvanot ir iespējams saņemt informāciju par valsts kompensācijas pieprasīšanas kārtību un saņemšanas nosacījumiem, kā arī citām JPA veiktajām sabiedriskajām aktivitātēm (piemēram, bukletu “Valsts kompensācijas cietušajiem” izplatīšana, semināru novadīšana kriminālprocesa virzītājiem, bāriņtiesu un sociālo dienestu darbiniekiem).

2.Saņemtie valsts kompensāciju pieprasījumi

Valsts kompensācijas pieprasījumu JPA iesniedz gada laikā pēc dienas, kad persona atzīta par cietušo vai ir uzzinājusi par faktiem, kas šai personai dod tiesības to darīt (likuma redakcijā, kas bija spēkā līdz 2018.gada 31.decembrim).

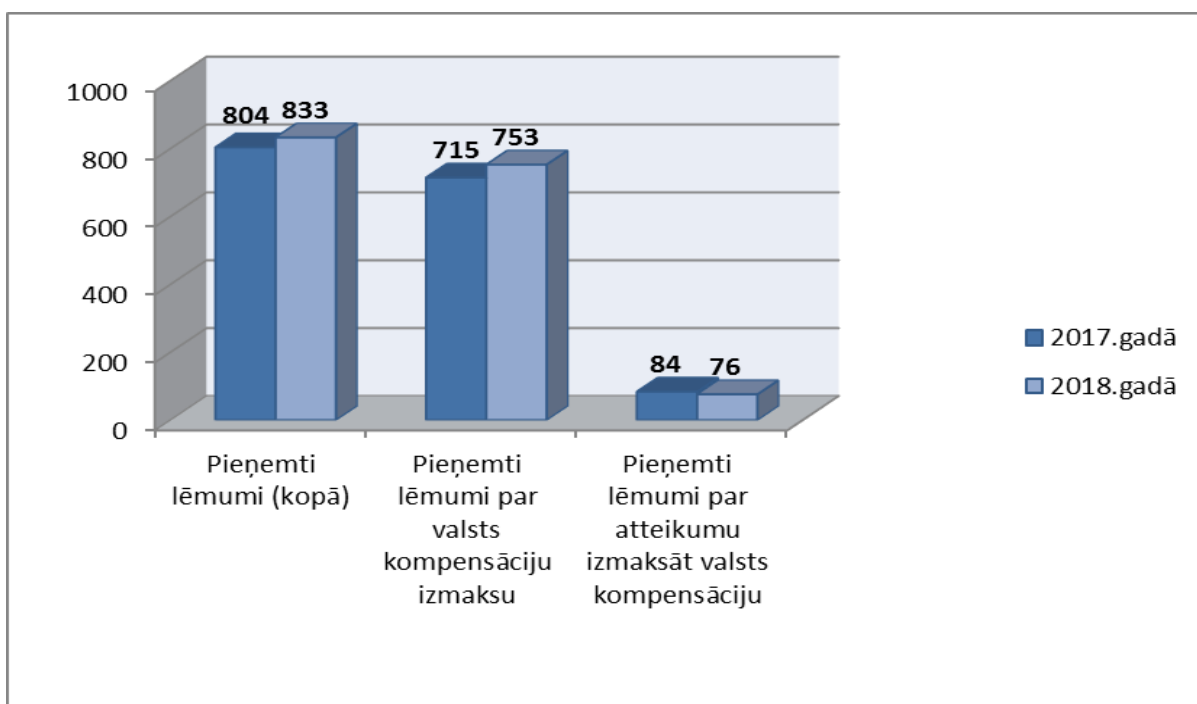
| | 2017.gadā | 2018.gadā | pieaugums (skaits) | pieaugums (%) |
|---|------------|------------|-----------------------|------------------|
| Saņemtie valsts kompensācijas pieprasījumi | 766 | 869 | 103 | 13 |



JPA 2018.gadā saņemti 869 valsts kompensācijas pieprasījumi, kas par 13% ir vairāk kā 2017.gadā.

3. Pieņemti lēmumi par valsts kompensāciju

| | 2017.gadā | 2018.gadā | pieaugums/ samazinājums (skaits) | pieaugums/ samazinājums (%) |
|---|-----------|-----------|--|-----------------------------------|
| Pieņemti lēmumi (kopā) | 804 | 833 | 29 | 4 |
| Pieņemti lēmumi par valsts kompensāciju izmaksu | 715 | 753 | 38 | 5 |
| Pieņemti lēmumi par atteikumu izmaksāt valsts kompensāciju | 84 | 76 | -8 | -10 |

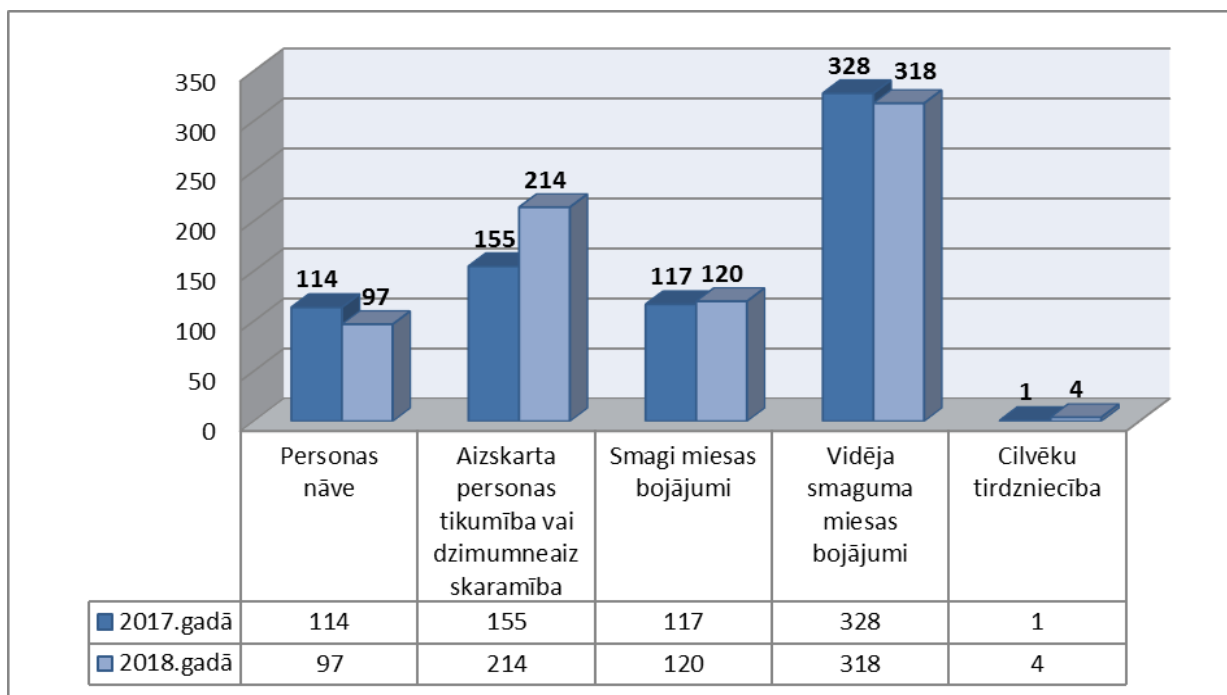


2018.gadā pieņemti 753 lēmumi par valsts kompensācijas izmaksu un 76 lēmumi par atteikumu izmaksāt valsts kompensāciju. Pieņemto lēmumu skaits par valsts kompensācijas izmaksu vai atteikumu to izmaksāt 2018.gadā salīdzinājumā ar 2017.gadu ir palielinājies par 4%.

Pieaugums par 5% vērojams pieņemto lēmumu par valsts kompensāciju izmaksu skaitā, kas izskaidrojams ar to, ka palielinājies cietušo skaits, kuri vēršas JPA ar valsts kompensācijas pieprasījumu.

4. Pieņemti lēmumi par valsts kompensāciju izmaksu atbilstoši noziedzīgā nodarījuma sekām

| | 2017.gadā | 2018.gadā | pieaugums/ samazinājums (skaits) | pieaugums/ samazinājums (%) |
|---|-----------|-----------|--|-----------------------------------|
| Pieņemti lēmumi par valsts kompensāciju izmaksu (kopā) | 715 | 753 | 38 | 5 |
| Personas nāve | 114 | 97 | -17 | -15 |
| Aizskarta personas tikumība vai dzimumneaizskaramība | 155 | 214 | 59 | 38 |
| Smagi miesas bojājumi | 117 | 120 | 3 | 3 |
| Vidēja smaguma miesas bojājumi | 328 | 318 | -10 | -3 |
| Cilvēku tirdzniecība | 1 | 4 | 3 | 300 |

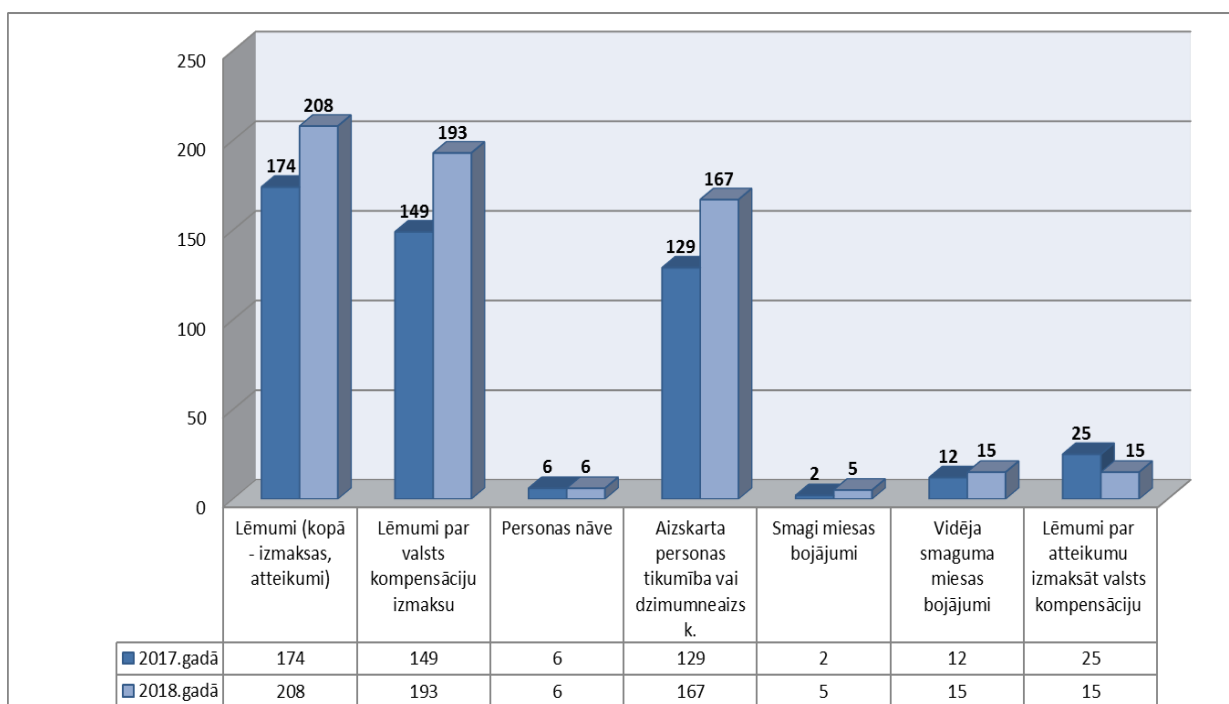


2018.gadā gandrīz visās pozīcijās vērojams lēmumu par valsts kompensāciju izmaksu skaita pieaugums, izņemot lēmumus, kas pieņemti sakarā ar iestājušos personas nāvi un sakarā ar cietušajam nodarītajiem vidēja smaguma miesas bojājumiem. Visvairāk jeb par 38% pieaudzis to lēmumu skaits, kas pieņemti sakarā ar aizskartu cietušā tikumību vai

dzimumneaizskaramību un par 3% sakarā ar cietušajam nodarītajiem smagiem miesas bojājumiem.

5. Saņemti valsts kompensācijas pieprasījumi un pieņemti lēmumi par valsts kompensāciju nepilngadīgajiem cietušajiem

| | 2017.gadā | 2018.gadā | pieaugums/ samazinājums (skaits) | pieaugums/ samazinājums (%) |
|---|-----------|-----------|--|-----------------------------------|
| Saņemtie valsts kompensācijas pieprasījumi | 170 | 235 | 65 | 38 |
| Pieņemti lēmumi par valsts kompensācijas izmaksu un atteikumu izmaksāt valsts kompensāciju | 174 | 208 | 34 | 20 |
| Pieņemti lēmumi par valsts kompensāciju izmaksu, kopā | 149 | 193 | 44 | 30 |
| t.sk., personas nāve | 6 | 6 | 0 | 0 |
| t.sk., aizskarta personas tikumība vai dzimumneaizskaramība | 129 | 167 | 38 | 29 |
| t.sk., smagi miesas bojājumi | 2 | 5 | 3 | 150 |
| t.sk., vidēja smaguma miesas bojājumi | 12 | 15 | 3 | 25 |
| t.sk., cilvēku tirdzniecība | 0 | 0 | 0 | 0 |
| Pieņemti lēmumi par atteikumu izmaksāt valsts kompensāciju | 25 | 15 | -10 | -40 |



Salīdzinājumā ar 2017.gadu, 2018.gadā par **30%** ir palielinājies nepilngadīgajiem cietušajiem pieņemto lēmumu par valsts kompensāciju izmaksu skaits.

2018.gadā tāpat kā 2017.gadā visvairāk valsts kompensācijas nepilngadīgo cietušo pārstāvjiem (nepilngadīgajiem) ir izmaksātas sakarā ar aizskartu nepilngadīgā cietušā tikumību vai dzimumneaizskaramību.

6. Valsts kompensācijās izmaksātie budžeta līdzekļi

| | 2017.gadā (euro) | 2018.gadā (euro) | pieaugums/ samazinājums (euro) | pieaugums/ samazinājums (%) |
|---|---------------------|---------------------|--------------------------------------|-----------------------------------|
| Izmaksātie budžeta līdzekļi (kopā) | 875 238 | 966 330 | 91 092 | 10 |
| Personas nāve | 185 328,31 | 164 175,04 | -21 153,27 | -11 |
| Aizskarta personas tikumība vai dzimumneaizskaramība | 209 169,99 | 301 810,41 | 92 640,42 | 44 |
| Smagi miesas bojājumi | 162 517,55 | 173 628,45 | 11 110,90 | 7 |
| Vidēja smaguma miesas bojājumi | 314 337,15 | 321 221,10 | 6883,95 | 2 |
| Cilvēku tirdzniecība | 3885 | 5495 | 1610 | 41 |

Cietušajam izmaksājamās valsts kompensācijas maksimālais apmērs ir Latvijas Republikā noteiktās **piecas** minimālās mēneša darba algas (2018.gadā – 2150 *euro*). Izmaksājamās valsts kompensācijas apmēru aprēķina, ņemot vērā minimālās mēneša darba algas apmēru, kāds noteikts brīdī, kad persona atzīta par cietušo.

Valsts kompensācija tiek izmaksāta (likuma redakcijā, kas bija spēkā līdz 2018.gada 31.decembrim):

- 1) 100 procentu apmērā, ja iestājusies personas nāve;
- 2) 70 procentu apmērā, ja cietušajam nodarīti smagi miesas bojājumi vai noziedzīgs nodarījums kvalificēts kā izvarošana vai seksuāla vardarbība, vai aizskarta nepilngadīgā cietušā tikumība vai dzimumneaizskaramība, vai cietušais ir cilvēku tirdzniecības upuris;
- 3) 50 procentu apmērā, ja cietušajam nodarīti vidēja smaguma miesas bojājumi vai aizskarta cietušā tikumība vai dzimumneaizskaramība, izņemot 2.punktā minētos gadījumus, vai cietušais inficēts ar cilvēka imūndeficīta vīrusu, B vai C hepatītu.

2018.gadā valsts kompensācijās izmaksāti – **966 330 *euro***, valsts budžetā piedzīti 224 427,80 *euro*.

Izmaksāto valsts budžeta līdzekļu pieaugums par 10% ir izskaidrojams ar to, ka 2018.gadā ir palielinājies minimālās mēneša darba algas apmērs valstī no 380,00 *euro* uz 430,00 *euro*, kā arī pieaudzis personu, kuras vērsušās ar valsts kompensācijas pieprasījumu JPA, skaits.

Informācija apkopota 18.01.2019.